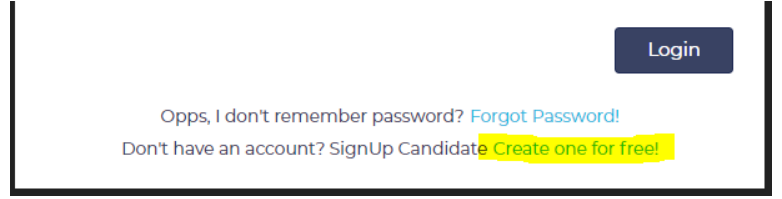


## طريقة التقديم على منصة الوظائف في شركة مشيخ الطبية

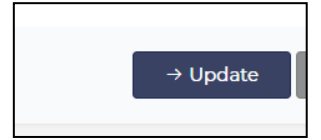
١- قم بالضغط على الرابط ومن ثم التسجيل في الموقع لأول مرة:



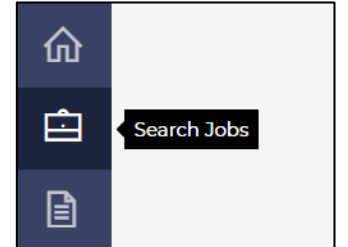
٢- بعد تسجيل الدخول للموقع، قم بتحديث خانة الملف الشخصي بالمعلومات المطلوبة عبر اختيار أيقونة الملف الشخصي من يسار الشاشة:





٢- بعد الانتهاء من تحديث الملف الشخصي بالبيانات والوثائق المطلوبة، قم بحفظ الصفحة عبر الضغط على زر (Update) في اسفل الصفحة:



٤- أبحث عن الوظائف المتاحة في المنصة عبر الضغط على خانة الوظائف على يسار الشاشة:



٥- قم باختيار الوظيفة المناسبة المتاحة (يجب أن تكون حالة الوظيفة Active) من القائمة واضغط على الأيقونة الخاصة بإرسال الطلب:

Status	Actions
Active	
Active	

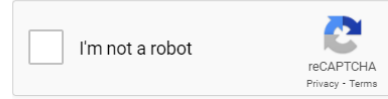
٦- ستنتقل على الصفحة المخصصة للوظيفة التي قمت باختيارها، يمكن قراءة الوصف الوظيفي والمهارات المطلوبة، وإذا كنت متأكداً من مناسبتك للوظيفة، قم بالتقدم إلى الوظيفة عبر الضغط على زر التقديم:

About Company

Start-up pathology lab in Madinah, Saudi Arabia.



٧- قم بالإجابة على الأسئلة المخصصة ورفع الوثائق المطلوبة ومن ثم الضغط على زر التقديم:



٨) يمكنك متابعة الوظائف التي قمت بالتقدم لها من خلال المنصة من خلال القائمة على يسار الصفحة:

